

De închiriat

Office to let

Conect III Business Park

București, Sector 2, Str. Dimitrie Pompeiu 10A



Informații despre clădire | Building information

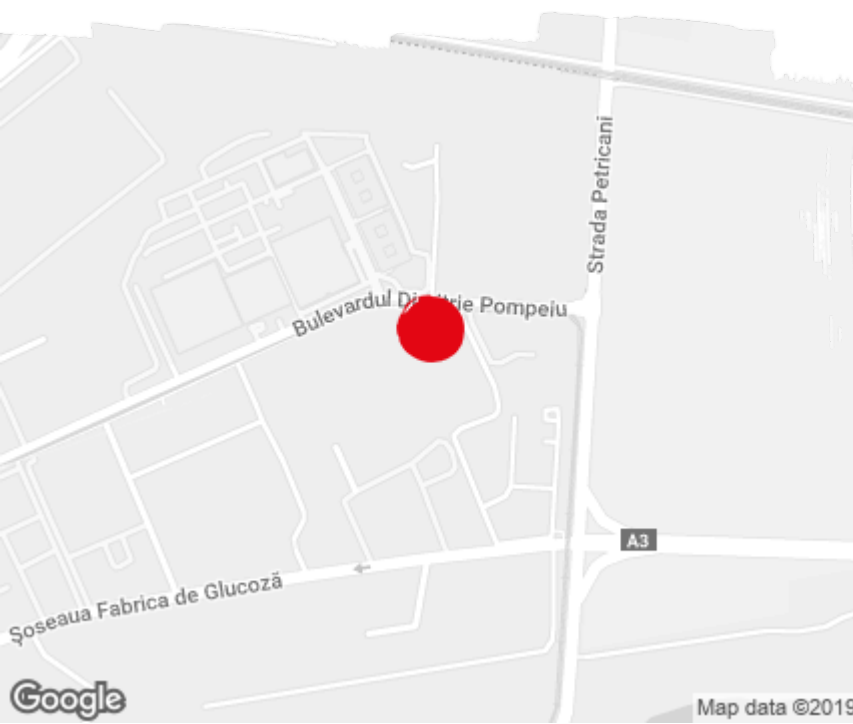
Stadiu Building status	Existență Existing
Anul construcției Year of construction	2008
Rația de parcare Parking ratio	1 / 87 mp
Suprafața totală a clădirii Total building area	20 000 mp

Termeni comerciali | Commercial terms

Parcare Parking	după înregistrare * after login *
Taxă de întreținere* Service charge*	după înregistrare * after login *
Perioada minimă de închiriere Minimum lease term	după înregistrare * after login *
Disponibilitate Availability	după înregistrare * after login *

* Asking terms for m²/month

Amplasament | Location















Spațiu Disponibil | Available space

Clădire închiriată complet

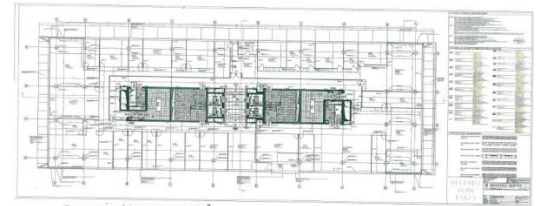
Building completely leased



Amenajare standard | Standard fit-Out

- | | | | |
|-----------------------------------------------------------------------------------|-----------------------------------------|-----------------------------------------------------------------------------------|--------------------------------|
|  | Aer condiționat
Air conditioning |  | Recepție
Reception |
|  | Podea înălțată
Raised floor |  | Pază
Security |
|  | Tavan suspendat
Suspended ceiling |  | Fibră optică
Fibre optics |
|  | Cablare telefon
Telephone cabling |  | Tablou electric
Switchboard |
|  | Cablare PC
Computer cabling | | |
|  | Cablare panou electric
Power cabling | | |
|  | Detectoare de fum
Smoke detectors | | |
|  | Mochetă
Carpeting | | |

Planul etajului | Typical floor plan



Transport public | Public transport

Metrou | Metro: M2

Autobuz | Bus: N125

Tramvai | Tram: 16, 36

Contact | Contact



+40 21 302 3400

Mai multe informații
More information